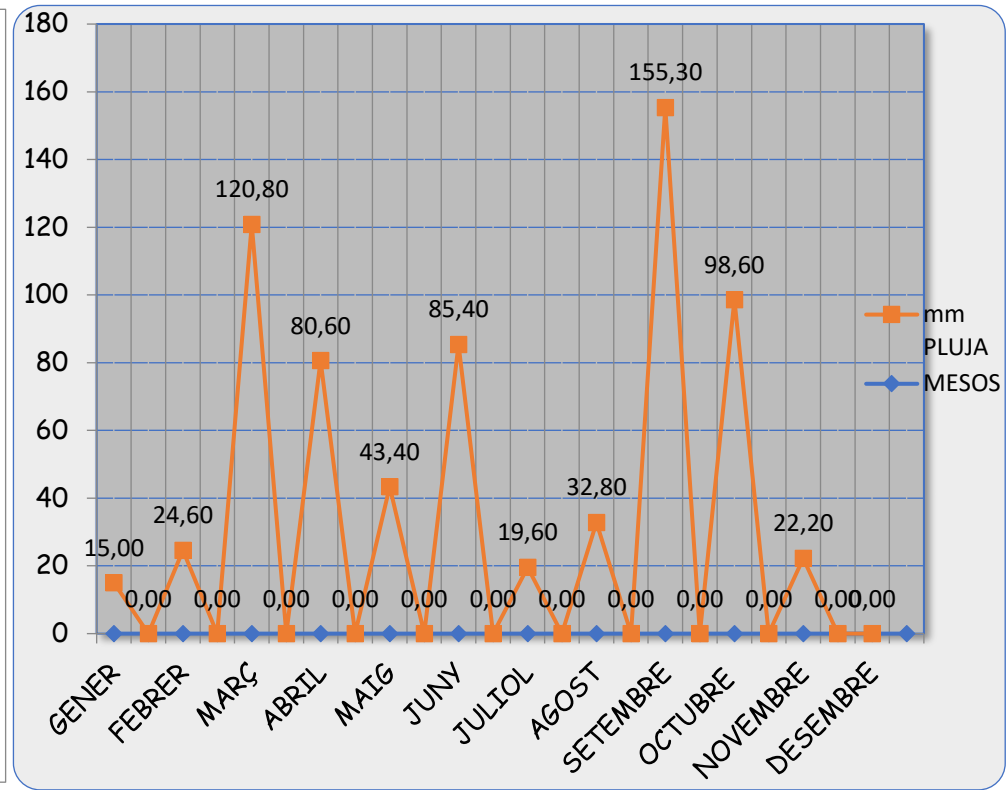
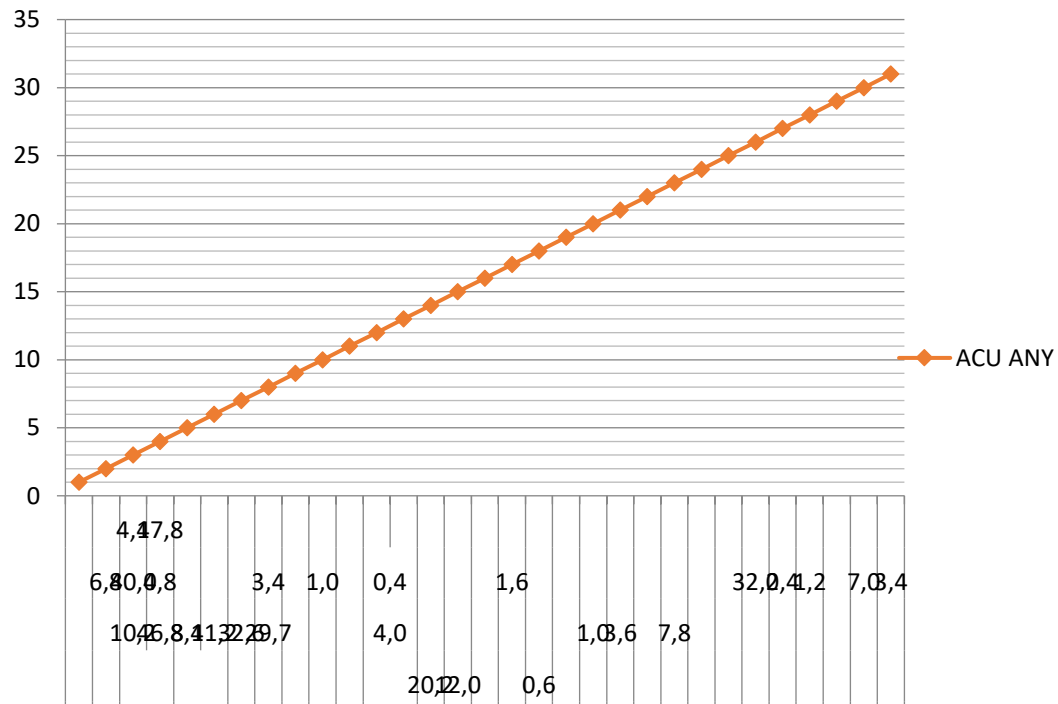


DADES PLUVIOMÈTRIQUES DE METEO ARENYS DE MUNT CAT ANY - 2024


| DIES | GENER | | FEBRER | | MARÇ | | ABRIL | | MAIG | | JUNY | | JULIOL | | AGOST | | SETEMBRE | | OCTUBRE | | NOVEMBRE | | DESEMBRE | | ACU ANY |
|------|-------|------|--------|------|------|-------|-------|------|------|------|------|------|--------|------|-------|------|----------|-------|---------|------|----------|------|----------|-----|---------|
| | H | mm | H | mm | H | mm | H | mm | H | mm | H | mm | H | mm | H | mm | H | mm | H | mm | H | mm | H | mm | mm |
| 1 | | | | | | | | | | 0,6 | | 36,6 | | 2,8 | | | | | | | | | | | 40,0 |
| 2 | | | | | | | | | | 4,8 | | | | | | | | | | | 6,8 | | | | 11,6 |
| 3 | | | | | | 22,6 | | | | | | 0,6 | | 5,4 | | | | 10,2 | | 40,4 | | 4,4 | | | 83,6 |
| 4 | | | | | | | | | | | | | | | | | | 46,8 | | 0,8 | | 17,8 | | | 65,4 |
| 5 | | 2,0 | | | | | | | | | | | | | | | | 8,4 | | | | | | | 10,4 |
| 6 | | | | | | | | | | | | | | | | | | 11,2 | | | | | | | 11,2 |
| 7 | | | | | | | | | | 9,8 | | | | | | | | 32,6 | | | | | | | 42,4 |
| 8 | | | | | | 4,6 | | | | | | | | | | | | 29,7 | | 3,4 | | | | | 37,7 |
| 9 | | | | 1,0 | | 49,0 | | 1,2 | | | | 3,8 | | | | | | | | | | | | | 55,0 |
| 10 | | 3,6 | | 11,6 | | | | | | | | 3,8 | | | | | | | | 1,0 | | | | | 20,0 |
| 11 | | 2,6 | | | | 4,4 | | | | | | 4,8 | | | | | | | | | | | | | 11,8 |
| 12 | | | | | | 0,4 | | | | | | 21,0 | | | | | | 4,0 | | 0,4 | | | | | 25,8 |
| 13 | | | | | | | | | | | | | | | | | | | | | | | | | 0,0 |
| 14 | | | | | | | | | | 20,4 | | | | | | 20,2 | | | | | | | | | 40,6 |
| 15 | | | | | | | | | | 2,4 | | | | | | 12,0 | | | | | | | | | 14,4 |
| 16 | | | | | | | | 2,8 | | 1,2 | | | | | | | | | | | | | | | 4,0 |
| 17 | | | | 0,2 | | | | 0,6 | | | | | | | | | | | | 1,6 | | | | | 2,4 |
| 18 | | | | | | | | 7,0 | | 4,2 | | | | | 0,6 | | | | | | | | | | 11,8 |
| 19 | | 6,8 | | | | | | | | | | | | | | | | | | | | | | | 6,8 |
| 20 | | | | | | | | | | | | 11,2 | | | | | | 1,0 | | | | | | | 12,2 |
| 21 | | | | | | | | | | | | | 11,4 | | | | | 3,6 | | | | | | | 15,0 |
| 22 | | | | | | | | 7,4 | | | | | | | | | | | | | | | | | 7,4 |
| 23 | | | | 6,6 | | | | | | | | 0,8 | | | | | | 7,8 | | | | | | | 15,2 |
| 24 | | | | 4,2 | | 0,8 | | | | | | | | | | | | | | | | | | | 5,0 |
| 25 | | | | | | 3,2 | | | | | | | | | | | | | | | | | | | 3,2 |
| 26 | | | | | | 19,0 | | 0,4 | | | | | | | | | | | | 32,2 | | | | | 51,6 |
| 27 | | | | | | | | 0,2 | | | | | | | | | | | | 0,4 | | | | | 0,6 |
| 28 | | | | 1,0 | | | | 5,0 | | | | | | | | | | | | 1,2 | | | | | 7,2 |
| 29 | | | | | | | | 48,2 | | | | 2,8 | | | | | | | | | | | | | 51,0 |
| 30 | | | | | | 3,8 | | 7,8 | | | | | | | | | | | | 7,0 | | | | | 18,6 |
| 31 | | | | | | 13,0 | | | | | | | | | | | | | | 3,4 | | | | | 16,4 |
| | | 15,0 | | 24,6 | | 120,8 | | 80,6 | | 43,4 | | 85,4 | | 19,6 | | 32,8 | | 155,3 | | 98,6 | | 22,2 | | 0,0 | 698,3 |

LES MESURES PLUVIOMETRES HOMOLOGATS ES FAN ENTRE LES 9 I 10 I SI PLOU ENTRE LES LES 19 I 20 HORES

ACU ANY



Gràfica de pluja per mesos



Gràfica de pluja per mesos

